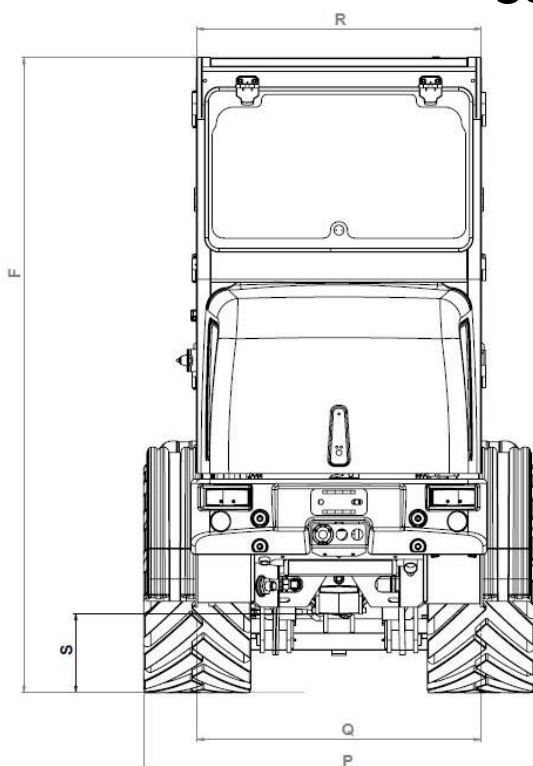


Datenblatt 3448T-5A



Hubkraft **2500 kg**

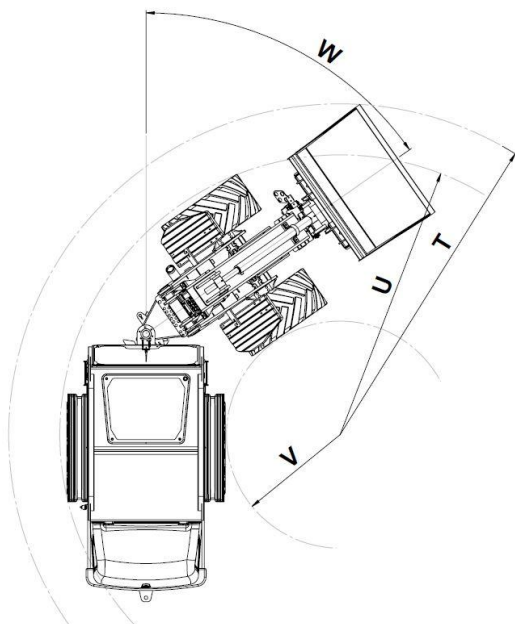
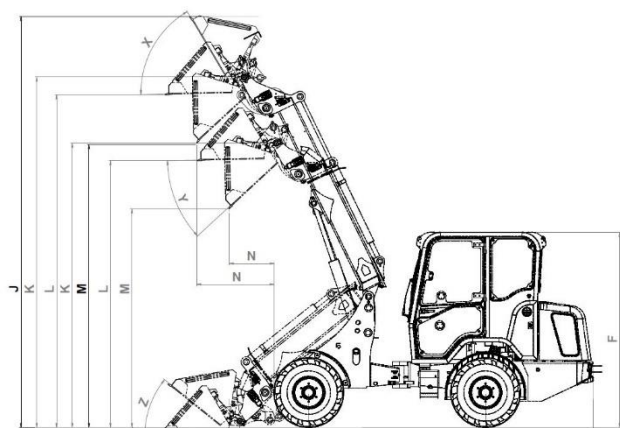
Kipplast Schaufel

Hubgerüst horizontal	Eingef.	Ausgef.
ca. Maschine gerade	2200 kg	1200 kg
ca. Maschine geknickt (20°)	1600 kg	900 kg

Kipplast Palettengabel (50cm)

Hubgerüst horizontal	Eingef.	Ausgef.
ca. Maschine gerade	2000 kg	1000 kg
ca. Maschine geknickt (20°)	1500 kg	700 kg

A	Gesamtlänge mit Schaufel	5126 mm
B	Gesamtlänge ohne Schaufel	4317 mm
	Achsmittle bis	800 mm
C	Schaufeldrehpunkt	
D	Radabstand	2050 mm
E	Hecküberhang	1354 mm
F	Höhe über Fops-Rops Dach	2260 mm
J	Gesamtarbeitshöhe	4664 mm
	max. Höhe am	3292/4056 mm
K	Schaufeldrehpunkt	
L	Überladehöhe	3142/3897 mm
M	max. Ausschütthöhe	2508/3272 mm
N	Reichweite bei M	500/870 mm
O	Schürftiefe	40 mm
	Gesamtbreite	1660 mm
P	Standardbereifung	
Q	Spurbreite	1400 mm
R	Breite über Schutzdach	1010 mm
S	Bodenfreiheit	280 mm
T	max. Radius	2910 mm
U	Radius am Außenrand	2510 mm
V	Innenradius	850 mm
W	Knickwinkel	23°
	Rückrollwinkel bei max.	47°
X	Hubhöhe	
Y	max. Auskippwinkel	47°
Z	Rückrollwinkel am Boden	39°
	Hydrauliktankvolumen	50l
	Dieseltankvolumen	50l
	Vorderachsgewicht	1000 kg
	Hinterachsgewicht	2000 kg
	Leergewicht	3200 kg
	Betriebsgewicht	3400 kg



Eigengewicht Kabine 190 kg

Maße bei Standardbereifung

Bemaßung ändert sich je nach Anbaugerät und Bereifung sowie technischer Weiterentwicklung!

Alle Angaben unter Vorbehalt. Änderungen im Zuge der technischen Weiterentwicklung vorbehalten!!!